

UpToDateAnywhereのご案内

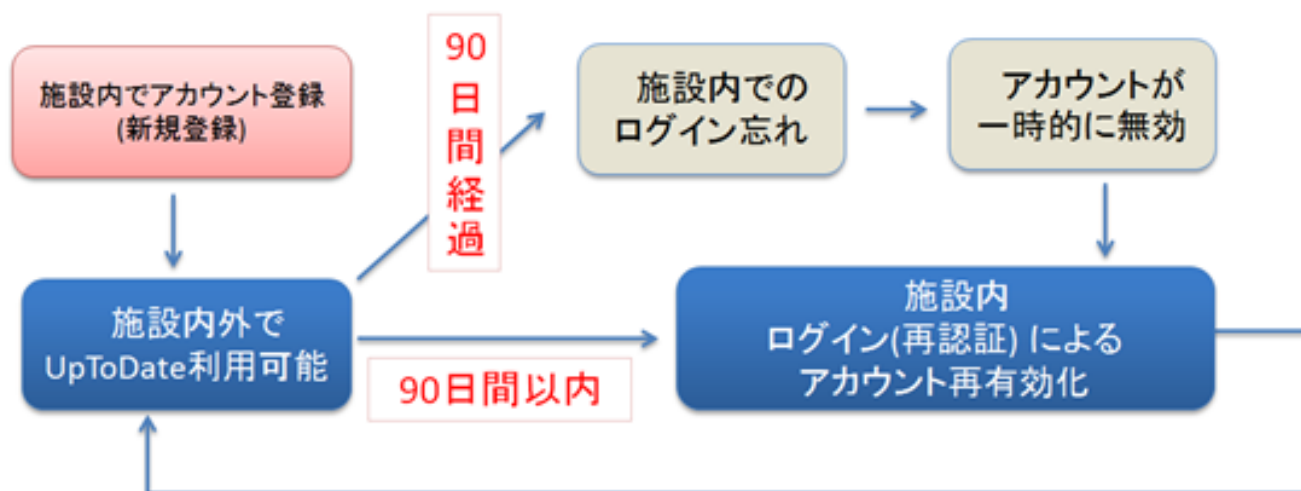
貴施設ではUpToDateAnywhereが導入されており、アカウント(ID)の作成で施設外やアプリで利用可能です。(追加料金不要です)

UpToDateは7,000名を超える医師が、その深い臨床専門知識を駆使して執筆、編集、ピアレビューを担当し、診療の現場で参照しやすい情報を提供しています。

＜本資料では以下の資料が添付されています＞

- 1、UpToDateAnywhereでできること・ID備忘録 p2
- 2、UTD Anywhere 登録概要 p3-4
- 3、アカウント登録補助シート p5
- 4、アカウント再認証化（アカウント保持のための手続き） p6
- 5、Mobile Complete(オフライン利用)の設定方法 p7

アカウント(ID)管理の流れ



UpToDate® Anywhere ご契約のお客様へ

いつでも・どこでも診療情報を取得

UpToDate® Anywhere アカウント登録でできること:

- ・ 遠隔アクセス (アプリや自宅での利用可能)
- ・ オフラインでの利用が可能 (契約のあるお客様のみ)
- ・ CME(生涯教育認定単位)の単位取得
- ・ 履歴・お気に入り登録が可能
- ・ 臨床ニュースレター配信 (日本語版もあります)

アカウント登録備忘録 UpToDate®

ユーザーネーム

パスワード

モバイルアプリや施設外でUpToDate®に継続的にアクセスするためには、90日ごとに「再認証」という所属機関への再認証が必要です。

再認証は、施設内のインターネットに接続したコンピューターから www.uptodate.com にアクセスして、ご自身のユーザー名とパスワードでログインするだけで完了します。

注意: 最終ログインから80日経過後は、施設内のインターネットに接続したコンピューターから UpToDate® にアクセスし、ログインを行ってください。

www.uptodate.com

iOS is a trademark or registered trademark of Cisco in the US and other countries and is used under license. Android is a trademark of Google Inc.

www.wolterskluwer.com
www.uptodate.com

UpToDate® Anywhere Access Tip Sheet

1. 施設内のインターネットに接続したコンピューターから<https://www.uptodate.com/contents/search> にアクセスします。
2. 画面右上の「登録」をクリックします。既にユーザー名とパスワードをお持ちの場合は、「ログイン」をクリックしてください。



3. 必須項目に入力し、「Submit Registration」ボタンをクリックします。使用許諾契約画面が表示されます。同意する場合は「Accept」をクリックします。
重要: モバイルアプリの利用と生涯教育単位 (CME) の取得を可能にするには、施設内のインターネットに接続したコンピューターから登録する必要があります。

Register for an UpToDate account

Make the most of your UpToDate experience. Register for an account and benefit from mobile access to our trusted clinical content. Plus, earn and redeem CME/CE/CPD credits while you work.

Already registered? Please [log in](#) with your UpToDate username and password.

First Name

Last Name

Email

Country

ZIP/Postal Code (optional)

City

Specialty

Role

Create your username and password

Username

Password

Verify Password

Submit Registration

Password rules:

- 8 to 24 characters
- at least 1 uppercase letter
- cannot match username
- at least 1 number or special character from the following set: . _ ! @ # \$ % ^ & * () + =

登録が完了すると、モバイルアプリのダウンロード方法が記載された確認メールが届きます。

これで登録完了です。モバイルアプリからログイン可能となり、生涯教育単位 (CME) も取得していただけます！

購読と使用許諾契約書

「Accept」ボタンをクリックすることにより、購読と使用許諾契約書の利用規約及びプライバシーポリシーを承諾したものとみなされます。

Accept

Decline

View License

View Privacy Policy

モバイルアクセス

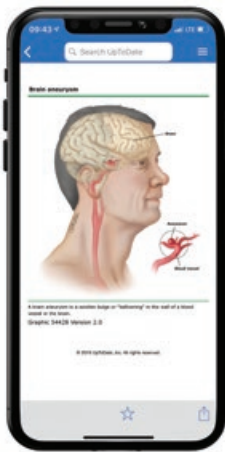
ユーザー登録後は最大2台のモバイル端末にUpToDateモバイルアプリをインストールすることができます。

1. スマートフォンやタブレットのアプリストアで「UpToDate」と検索し、アプリ (無料) をインストールします。
2. アプリを開くと、ログイン画面が表示されます。
3. 登録したユーザー名とパスワードでログインします。
アプリがユーザー名とパスワードを記憶するので、ログインが必要なのは初回のみです。


施設外からのアクセス

- モバイルアプリに加えて、施設外のインターネットに接続したあらゆるコンピューターからUpToDateをご利用いただけます。
- www.uptodate.com にアクセスし、画面右上の「ログイン」ボタンをクリックします。
ユーザー名とパスワードを入力すると検索ページが開きます。

iOS®版UpToDateアプリ



Android®版UpToDateアプリ



アクセス権の保持

- モバイルアプリや施設外でUpToDateに継続的にアクセスするためには、90日ごとに「再認証」という所属機関への在籍確認が必要です。
- 再認証は、施設内のインターネットに接続したコンピューターから <https://www.uptodate.com/login> にアクセスして、ご自身のユーザー名とパスワードでログインするだけで完了します。

注意: 最終ログインから80日経過した時点でアプリ内およびメールにて、再認証についてのお知らせが配信されます。90日目に再度お知らせが配信されます。90日目に再認証をしなかった場合、アカウントは無くなりませんが、モバイルアクセスとリモートアクセスが無効になります。再度アクセスを有効にしたい場合、施設内のインターネットに接続したコンピューターからUpToDateにアクセスし、ログインを行ってください。

UpToDate® Anywhere アカウント登録補助シート

アカウント登録画面

半角英数文字でご入力下さい。郵便番号以外は全て必須です。

Register for an UpToDate account

Make the most of your UpToDate experience. Register for an account and benefit from mobile access to our trusted clinical content. Plus, earn and redeem CME/CE/CPD credits while you work.

Already registered? Please [log in](#) with your UpToDate username and password.

お名前 (名)	<input type="text" value="Taro"/>
お名前 (姓)	<input type="text" value="Yamada"/>
メールアドレス (フリーメール・携帯メール可)	<input type="text" value="taro.yamada@wolterskluwer.com"/>
国	<input type="text" value="Japan"/>
郵便番号 (任意)	<input type="text" value="108-0073"/>
市区町村	<input type="text" value="Tokyo"/>
専門領域	<input type="text" value="Oncology"/>
職種	<input type="text" value="Physician"/>
Create your username and password	
ユーザー名	<input type="text" value="taro.yamada"/>
パスワード	<input type="password" value="••••••••"/>
パスワード (確認用)	<input type="password" value="••••••••"/>

Submit Registration

右面をご参照下さい

専門領域、職種、ユーザー名、パスワードについて

専門領域

研修医、薬剤師、看護師、医学生、
検査技師の方など、該当しない場合は
Other (その他) をお選び下さい

職種

医師: Physician
研修医: Resident
薬剤師: Pharmacist
看護師: Nurse
医学生: Medical Student
司書: Medical Librarian
検査技師、管理栄養士など: Other

ユーザー名

- 6文字以上の長さ
- ありふれていない物
(他の方がお使いの場合は
登録できません)
- 使える文字: 大文字、小文字、
数字、特殊記号
- _ @ # \$ * ! () + =
- スペースは使えません

パスワード

- 1) 大文字と2) 数字か特殊記号が、
両方1字以上必要です
- 8文字以上の長さ
- ユーザー名と違うもの
- 使える文字: 大文字、小文字、
数字、特殊記号
- _ @ # \$ * ! () + =
- スペースは使えません

<良い例>

- ✓ Taroyamada1
- ✓ taroyamad@
- ✓ TARO-YAMADA12345 など

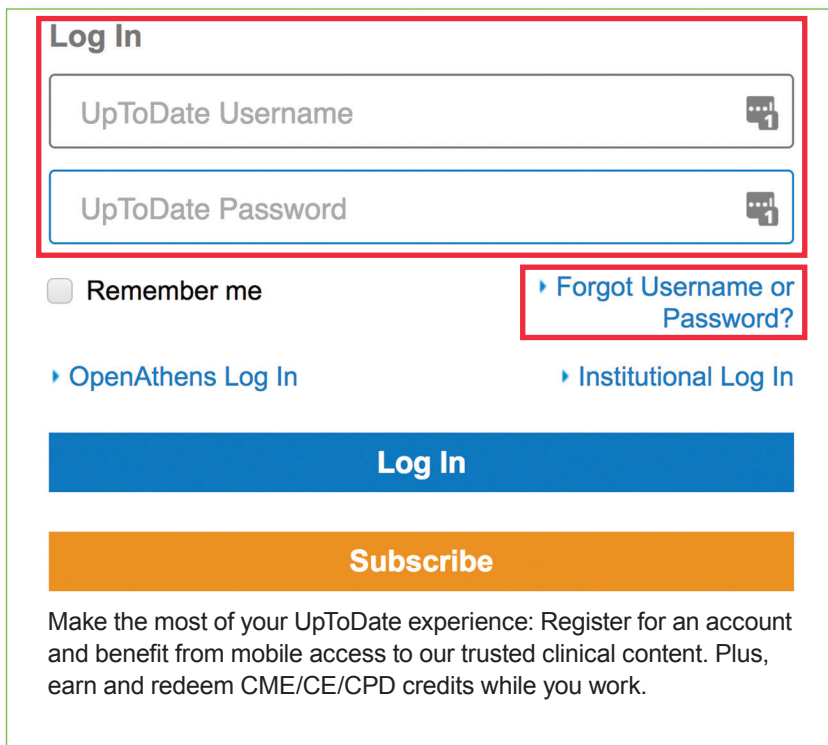
<悪い例>

- ✗ tar0yamada
(大文字が入っていない)
- ✗ tAroyamada
(数字・特殊記号が入っていない)
- ✗ taroyamada
(大文字も数字・特殊記号も
入っていない)

UpToDate® Anywhereの継続利用には 90日ごとの再認証が必要です

再認証手続きは簡単です:

1. 施設内のインターネットに接続したコンピューターから<https://www.uptodate.com/login>にアクセスして下さい。
2. 検索ページ右上の「ログイン」をクリックします。
3. 「Log In」フォームにユーザー名とパスワードを入力してログインしてください。IP認証により再認証手続きが完了します。
4. ユーザーネームやパスワードをお忘れになった場合は、「Forgot Username or Password?」をクリックして下さい。



Log In

UpToDate Username

UpToDate Password

☐ Remember me

[Forgot Username or Password?](#)

[OpenAthens Log In](#) [Institutional Log In](#)


Log In

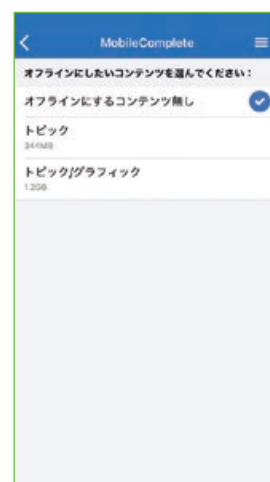
Subscribe

Make the most of your UpToDate experience: Register for an account and benefit from mobile access to our trusted clinical content. Plus, earn and redeem CME/CE/CPD credits while you work.

UpToDate MobileComplete™

設定方法について

1. 携帯端末をWi-Fiに接続してアプリを開きます。
2. ホーム画面で「ダウンロード」をタップすると自動的に全てのコンテンツのダウンロードが始まります。
3.  をタップして「オフラインコンテンツ」の「設定」をタップすると、ダウンロード対象を選択できます。端末に必要な空き容量が表示されます。



4. Wi-Fi環境にもよりますが、ダウンロードは10分前後で完了します。
5. ダウンロードが完了した画面です。Wi-Fi環境下でアプリをご利用いただくと、ダウンロード済みコンテンツは自動的に更新されます。

