

UpToDate® Anywhere 登録方法詳細



UpToDate へアクセスし、画面右上の「ログイン/登録」ボタンをクリックすると、登録画面が表示されます

The screenshot shows the UpToDate website interface. At the top right, there is a navigation bar with the text "ようこそ, ABC Hospital" and a "ログイン/登録" button. A red box highlights this button, and a red arrow points down to a larger view of the same button, which is circled in red and labeled with a red circle containing the number "1".

新規検索:
日本語で検索
新登場! 日本語検索

The following topics on Ebola virus have been updated as new information is available:

- Treatment and prevention of Ebola virus disease
- Clinical manifestations and diagnosis of Ebola virus disease
- Epidemiology and pathogenesis of Ebola virus disease
- Patient information: Ebola (1) the basics

ようこそ, ABC Hospital | ログイン/登録

患者向け情報 | 最新情報 | PCUs | 計算ツール | 薬物相互作用

ヘルプ

The screenshot shows the registration form on the UpToDate website. The form is titled "Register for important benefits" and includes a sub-header "Once you register or log in, you can earn CME/CE/CPD credit each time you research a clinical question." The form is divided into two sections: "Log in (Returning User)" and "Register (New User)". The "Register (New User)" section is highlighted with a red dashed border and labeled with a red circle containing the number "2".

2

Register for important benefits
Once you register or log in, you can earn CME/CE/CPD credit each time you research a clinical question.

Log in (Returning User)
Log in with your UpToDate user name and password.

User Name:
Password:
 Remember my user name
Log in
[Log in help](#)
[Athens Log in](#)

Register (New User) [Learn More](#)

* fields are required

Select your user name and password

* First Name
* Last Name
* Email Address
* Verify Email Address
ZIP/Postal Code
* City
* Country
* Specialty
* Practice Type

* User Name
* Password
* Verify Password

Submit Registration
[Skip this for now](#)

UpToDate® Anywhere 登録方法詳細



必須項目（*がついている項目）を入力し、画面左下の「Submit Registration」ボタンをクリックします

Register (New User) [Learn More](#)

* fields are required

Select your user name and password

* First Name お名前(姓)	Taro	* User Name ユーザーネーム	Taroyamada
* Last Name お名前(名)	Yamada	* Password パスワード
* Email Address メールアドレス	tyamada@sample.com	* Verify Password 上記のパスワード(確認用)
* Verify Email 上記のメールアドレス(確認用)	tyamada@sample.com		
ZIP/Postal Code 郵便番号			
* City 都道府県	Hokkaido		
* Country 国	Japan		
* Specialty 専門領域(診療科)	Pediatrics		
* Practice Type	Physician		

Physician(医師), Physician Assistant(医師助手), Nurse(看護師), Nurse Practitioner(診療看護師), Pharmacist(薬剤師), Corporate(企業), Medical Librarian(医学図書館員), Medical Student(医学生), Resident(研修医), Other(その他)からご選択ください

Submit Registration [Skip this for now](#)

3

全て英語でご記入ください(*は半角英文字)

★ ユーザーネーム : 半角英数・6文字以上必要

★ パスワード : ※半角アルファベット8文字～24文字
(注意) (1)半角大文字を1文字、(2)半角数字もしくは特殊記号 [.-_@#\$(*)+=]を1文字以上必ず入れて下さい
(例) Tyama111 Tyama#11 T@yamayama など

ライセンス許諾画面が表示されますので、「Accept」をクリックします ※ライセンス事項を厳守ください

Subscription and License Agreement

By clicking the accept button below, you agree to the terms and conditions of the Subscription and License Agreement.

4

Accept Decline View License

UpToDate® Anywhere 登録方法詳細



登録者固有の UpToDate Anywhere 画面に切り替わります (右上の登録名に個人名が表示されます)
今後はログイン画面からご自身で登録された ID/Password を使って UpToDate にアクセスできます

A screenshot of the UpToDate website's search page. The browser address bar shows 'www.uptodate.com/contents/search'. The page header includes the UpToDate logo and navigation links like 'Languages' and 'ヘルプ'. A user profile bar at the top right shows 'ようこそ Taro Yamada' with a red circle around the name. Below the header is a search bar with the text '新規検索:' and a search button. A green callout box on the right contains Japanese text: 'モバイル機器は 2 台まで(タブレット PC 含む)ご利用いただけます アカウント保持のため、120 日毎に施設内ネットワークからログインを行ってください'.

Dear Taro Yamada ,

Thank you for registering for **UpToDate® Anywhere**. Your UpToDate user name for your affiliation with NHO Shimoshizu National Hospital is shown below:

User name: Shigeharu.Osaki

Your password is confidential; if you forgot your password, [click here](#).

UpToDate Anywhere provides you with:

- UpToDate Mobile Apps for your iOS, Android, or Windows 8 devices.
- Fast and easy access to UpToDate from any computer with an internet connection.
- Free CME/CE/CPD credits when you research a clinical question using UpToDate. (Earning credits may not be applicable in all markets. [Click here](#) to learn more.)

Download and install the free UpToDate Mobile App:

- On your smartphone or tablet, search for "UpToDate" in your app store and install the application.
- Open the UpToDate Mobile App and log in with your UpToDate user name and password. *You only need to do this once — the app remembers your user name and password.*

IMPORTANT: In order to maintain remote access to UpToDate, simply log in to www.uptodate.com/login from your network every 30 days. [Click here](#) to learn more about this process, including other ways you can verify your affiliation with NHO Shimoshizu National Hospital.

Explore UpToDate features and functionality in our [Training Resource Center](#).

If you have questions about your account, please email us at customerservice@uptodate.com.

Best regards,
UpToDate Customer Service

Wolters Kluwer Health
95 Sawyer Rd
Waltham, MA 02453-3471

1.800.998.6374 (US & Canada) tel.
+1.781.392.2000 (all other countries) tel.

customerservice@uptodate.com

www.uptodate.com

UpToDate Anywhere 登録確認メールが
ご登録されたメールアドレス宛に届きますので、ご確認ください

UpToDate® Anywhere 登録方法詳細



Q. もしパスワードを忘れてしまったら？

A. 登録確認メールにパスワードリセットのリンクがあります

Thank you for registering for **UpToDate® Anywhere**. Your UpToDate user name for your affiliation with Iwamizawa Municipal General Hospital is shown below:

User name: Taroyamada

Your password is confidential; if you forgot your password, [click here](#).

こちらをクリック

UpToDate Anywhere provides you with:

- UpToDate Mobile Apps for your iOS, Android, or Windows 8 devices.
- Fast and easy access to UpToDate from any computer with an internet connection.

Log in (Returning User)

Log in with your UpToDate user name and password.

User Name:

Password:

Remember my user name

Log in

[Log in help](#)

[Athens Log in](#)

登録確認メールが見つからない場合、ログイン画面下の「Log in help」をクリック

Did you forget your user name or password?

Enter your email address in the space below and click Send Request.

If the email address provided matches an account we have on file, we'll send you your user name with a link to reset your password.

Email Address:

Send Request

If your email address is not in your UpToDate account profile, please contact us and we would be happy to assist you.

Email customerservice@uptodate.com or call us Monday through Friday from 7 AM - 9 PM ET (-5GMT) at 1.800.998.6374 (US & Canada) or +1-781-392-2000 (all other countries).

表示された画面から登録メールアドレスを入力していただければ
パスワードリセットのメールが届きますので、そこからパスワードの再設定ができます

UpToDate® Anywhere ログイン方法



<施設内ネットワークからログインする場合>

UpToDate へアクセスし、画面右上の「ログイン/登録」ボタンをクリックし、ユーザーネーム・パスワードを入力します ※先生個人のアクセス履歴が必要ない場合は、ログインしなくてもこれまで通り UpToDate をご利用いただけます

アカウント保持のため、120日毎に施設内ネットワークからログインを行ってください

ようこそ、 **ABC Hospital** ログイン/登録

患者向け情報 | 最新情報 | PC | 計算ツール | 薬物相互作用

1 ログイン/登録

ようこそ、Iwamizawa Municipal General Hospital ログイン/登録

患者向け情報 **ABC Hospital** 薬物相互作用

Register for important benefits

Once you register or log in, you can earn CME/CE/CPD credit each time you research a clinical question.

2 **Log in (Returning User)**
Log in with your UpToDate user name and password.

User Name:

Password:

Remember my user name

Log in

[Log in help](#)

[Athens Log in](#)

Register (New User) [Learn More](#)

* fields are required

Select your user name and password

* First Name

* Last Name

* Email Address

* Verify Email Address

ZIP/Postal Code

* City

* Country

* Specialty

* Practice Type

* User Name

* Password

* Verify Password

Submit Registration

[Skip this for now](#)

UpToDate® Anywhere ログイン方法



<施設外ネットワーク（ご自宅・外出先など）からログインする場合>

検索エンジン（Yahoo!や Google など）で「UpToDate」と検索し、一番上に表示される UpToDate ホームページを開きます

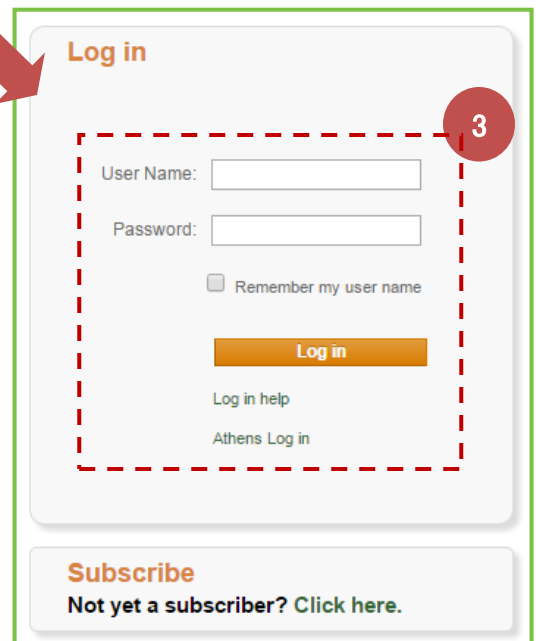
Yahoo!での検索結果イメージ



Googleでの検索結果イメージ



UpToDate ホームページ右上の「ログイン」をクリックし、ユーザーネーム・パスワードを入力します



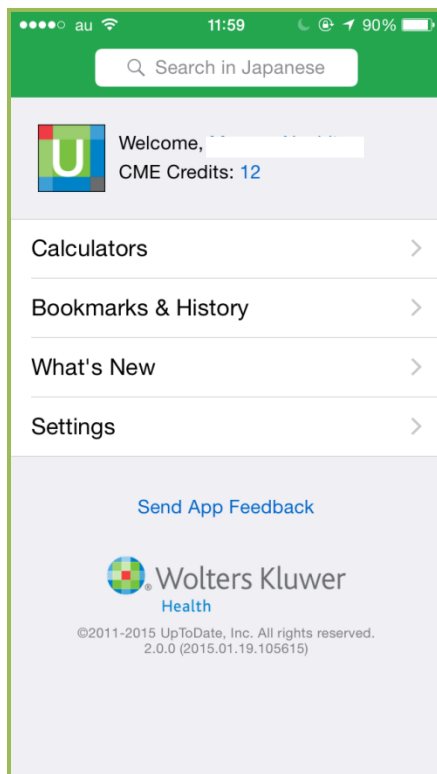
UpToDate® Anywhere ログイン方法



<モバイル機器からご利用になる場合> ※アプリのご利用方法詳細は別紙をご参照ください

iPhone/iPad の場合 : App Store で「UpToDate」と検索し、アプリをダウンロードします

Android/タブレット PC の場合 : 「Google Play」、「Play ストア」、「マーケット」で「UpToDate」と検索し、アプリをダウンロードします



モバイルアプリイメージ

※アプリを最初に開いた際にユーザーネーム・パスワードを入力すると、以後は入力の必要がありません



モバイル機器は **2台まで**(タブレット PC 含む)

ご利用いただけます

アカウント保持のため、120日毎に施設内のネットワーク

からログインを行ってください

UpToDate® Anywhere ログイン方法



Q. もしパスワードを忘れてしまったら？

A. 登録確認メールにパスワードリセットのリンクがあります

Thank you for registering for **UpToDate® Anywhere**. Your UpToDate user name for your affiliation with Iwamizawa Municipal General Hospital is shown below:

User name: **Taroyamada**

Your password is confidential; if you forgot your password, [click here](#).

こちらをクリック

UpToDate Anywhere provides you with:

- UpToDate Mobile Apps for your iOS, Android, or Windows 8 devices.
- Fast and easy access to UpToDate from any computer with an internet connection.

Log in (Returning User)

Log in with your UpToDate user name and password.

User Name:

Password:

Remember my user name

Log in

[Log in help](#)

[Athens Log in](#)

登録確認メールが見つからない場合、ログイン画面下の「Log in help」をクリック

Did you forget your user name or password?

Enter your email address in the space below and click Send Request.

If the email address provided matches an account we have on file, we'll send you your user name with a link to reset your password.

Email Address:

Send Request

If your email address is not in your UpToDate account profile, please contact us and we would be happy to assist you.

Email customerservice@uptodate.com or call us Monday through Friday from 7 AM - 9 PM ET (-5GMT) at 1.800.998.6374 (US & Canada) or +1-781-392-2000 (all other countries).

表示された画面から登録メールアドレスを入力していただければ
パスワードリセットのメールが届きますので、そこからパスワードの再設定ができます

UpToDate® Anywhere ユーザーネーム・パスワード変更方法



1. 現在設定されているユーザーネーム・パスワードでログインし、画面右上に表示される「マイアカウント」をクリックします

ご利用者様のお名前が表示された状態であればログイン出来ます

1

マイアカウント

新規検索: Search in [another language](#)
日本語で検索

新登場！日本語検索機能 日本語または英語で検索して下さい

The following topics on Ebola virus disease are freely available to the public and will be updated as new information is reviewed:

- Treatment and prevention of Ebola virus disease
- Clinical manifestations and diagnosis of Ebola virus disease
- Epidemiology and pathogenesis of Ebola virus disease
- Patient information: Ebola (The Basics)

2. 「User Name / Password」の「View / modify my User Name / password」をクリックします。

My Account

Contact Information
Subscription
CME/CE/CPD
User Name/Password
Account Access Points
Consolidate Accounts
Download Center
Manage My Devices

Welcome to My Account

Contact Information
View / modify my address and contact information

User Name Password
View / modify my user name or password

Subscription
Place order / change subscription option
View Expiration Date

Download Center
Download Products

CME/CE/CPD
Access my available UpToDate CME/CE/CPD credits
View my past CME/CE/CPD submissions
Change my default CME/CE/CPD settings

Account Access Points
View my access points

Consolidate accounts
Consolidate my accounts

Manage My Devices
Manage Devices

powered by Symantec

UpToDate® Anywhere ユーザーネーム・パスワード変更方法



3. ユーザーネーム・パスワードはそれぞれ変更可能ですので、ご希望の箇所をクリックします。

My Account > User Name/Password

Contact Information
Subscription
CME/CE/CPD
User Name/Password

- Change User Name
- Change Password

Account Access Points
Consolidate Accounts
Download Center
Manage My Devices

User Name and Password
Please protect your user name and password.
Under your license agreement with UpToDate, they are intended for your personal use only.
PLEASE NOTE:
Sharing of your user name and password will result in termination of your online access to UpToDate.

3 **Change Your User Name** ユーザーネームの変更
Change Your Password パスワードの変更

例) パスワード変更の場合

4. 「Enter your current UpToDate Password」欄に現在ご利用されているパスワードを入力します。

My Account > User Name/Password > Change Password

Contact Information
Subscription
CME/CE/CPD
User Name/Password

- Change User Name
- Change Password**

Account Access Points
Consolidate Accounts
Download Center
Manage My Devices

Change Your Password
Please protect your user name and password.
Under your license agreement with UpToDate, they are intended for your personal use only.
PLEASE NOTE:
Sharing of your user name and password will result in termination of your online access to UpToDate.

Enter your current UpToDate Password
Password:

Enter your new Password
* Passwords must be 8-24 characters and contain at least 1 uppercase letter and 1 number or special character. The following special characters are allowed:
. - _ @ # \$ * ! () + =
User Name and Password cannot match.

New User Password:
Reenter User Password:

Save Changes

UpToDate® Anywhere ユーザーネーム・パスワード変更方法



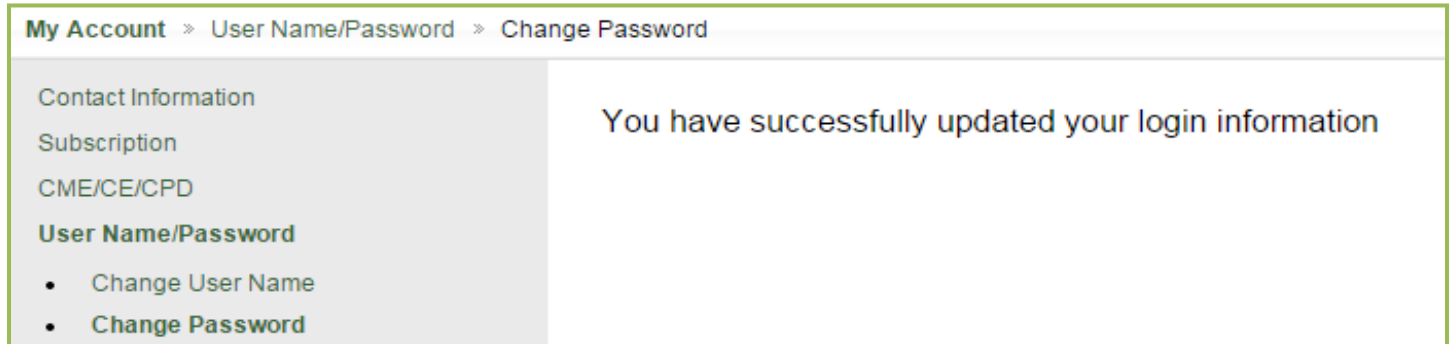
5. 「Enter your new Password」の「New User Password」欄に新しいパスワードを入力し、「Reenter User Password」欄に再度パスワードを入力し、「Save Changes」ボタンをクリックします。

パスワードは任意の **8文字～24文字の半角英数字**を入力し、少なくとも(1)半角英大文字 1文字と(2)半角数字 1文字以上または半角特殊記号 1文字以上を含む必要があります。ユーザーネームと同じ入力文字をパスワードに利用することは出来ませんのでご注意ください。ご利用可能な半角特殊記号については、以下をご参照下さい。

ご利用可能な半角特殊記号

. ピリオド -ハイフン _ アンダーバー @アットマーク #シャープ \$ドル *アスタリスク
!エクスクラメーションマーク (左カッコ)右カッコ +プラス =イコール

画面に「You have successfully updated your login information.」と表示され、変更が完了します。



ユーザーネームは任意の **6文字～50文字の半角アルファベット**を使用し、上記と同様の流れで変更できます。