

EBSCO



eBooks (電子書籍)

ユーザガイド

目次

EBSCO eBooks とは.....	2
使用環境	2
ユーザガイドの目的.....	2
注意事項	2
電子書籍の検索方法.....	3
電子書籍の基本検索.....	4
電子書籍の詳細検索.....	6
電子書籍の詳細レコード.....	8
電子書籍の本文閲覧.....	9
ツールバーの使用方法 (eBook Viewer)	10
ツールアイコン (便利な機能)	11
印刷機能	12
電子メール送信機能.....	13
引用機能	14
辞書機能	15
ノート (メモ) の作成.....	16
電子書籍の予約.....	17
MyEBSCOhost (個人アカウント)	19
マイフォルダ.....	22
電子書籍 1 冊全体のダウンロード (貸出)	23

EBSCO eBooks とは

EBSCOhost のプラットフォームと機能を利用した電子書籍コレクションです。約 100 万点にのぼる電子書籍コレクションは、国内外の著名な学術出版社の学術書・教養書により構成されています。図書館はその中から利用者に最適な電子書籍を選択し、利用者は提供される電子書籍コレクションの横断検索、全文テキスト検索、全文の閲覧をすることができます。

使用環境

下記環境をパソコンにご用意ください。

1. Internet Explorer バージョン 11.0 以上
または Firefox バージョン 8.0 以上
または Google Chrome バージョン 16 以上
Safari バージョン 5.1 以上 (マック用)
2. Adobe ® Reader®バージョン 8.2 以上 (PDF フルテキスト本文閲覧機能使用の為)
3. Adobe ® Flash Player バージョン 8.0 以上 (Visual Search 機能使用の為)
4. Adobe Digital Editions バージョン 1.7.1 以上 (ダウンロード/貸出機能使用の場合)

タブレットの場合は最新バージョンの iOS または Android デバイスをご利用ください。

ユーザガイドの目的

本ユーザガイドでは電子書籍の基本検索方法、閲覧の方法、ダウンロード（貸出）方法などを説明します。

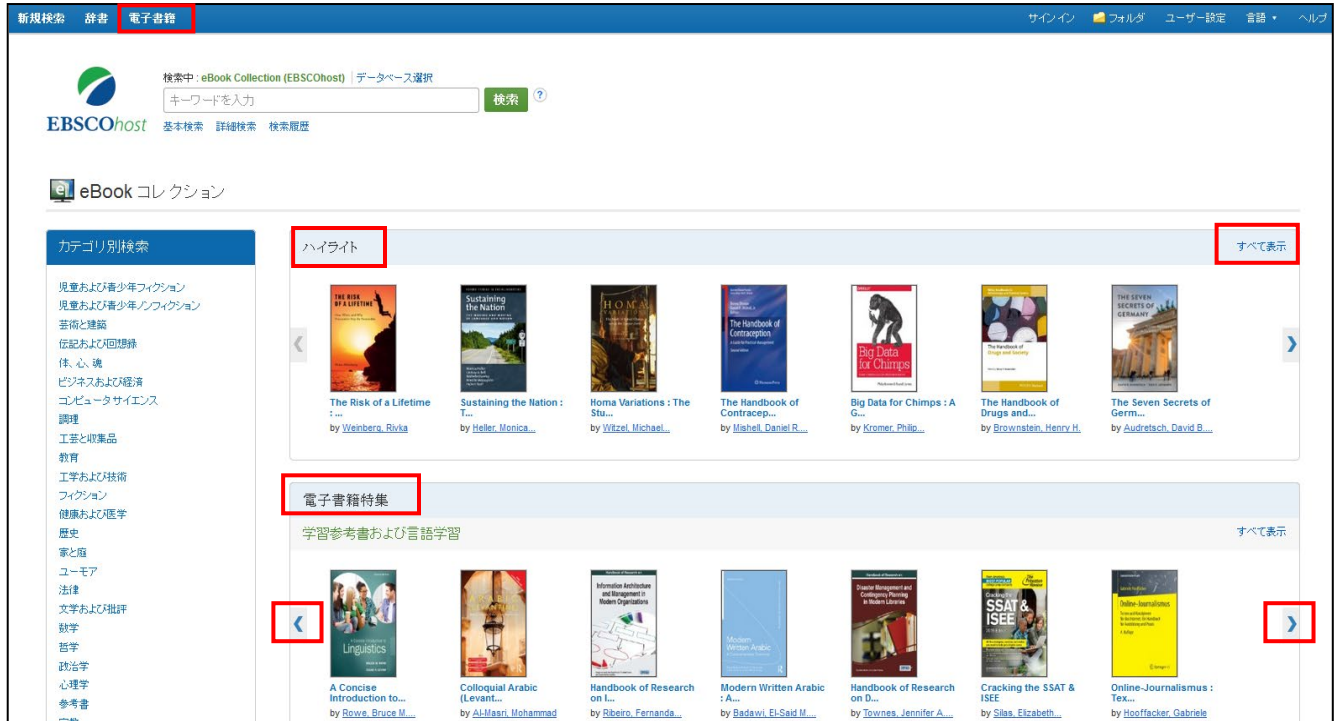
注意事項

ご所属の図書館によっては、本ユーザガイドに記載されている機能の一部をご利用できない場合があります。また本ユーザガイド内の画面イメージは、ご所属の図書館によっては若干異なる場合があります。

電子書籍の検索方法

下の画像は EBSCO eBooks の Landing Page の表示例です。

画面上部のツールバーに表示されている“電子書籍”からも利用できます。



- “検索”： 書名、キーワード検索が利用できます。
- “カテゴリ別検索”：カテゴリ別に電子書籍を利用できます。
- “ハイライト”（自動選択された電子書籍）：右（左）矢印、または“すべて表示”にて、ご所属の図書館で提供されている電子書籍を利用できます。
- “電子書籍特集”（自動選択されたカテゴリ）：右（左）矢印、または“すべて表示”にて、自動選択されたカテゴリから電子書籍を利用できます。

注意：EBSCO Discovery Service をご利用の図書館につきましては、この Landing page はご利用頂けません。

電子書籍の基本検索

1. 検索フィールドに検索したい書名やキーワードを入力し、検索ボタンをクリックしてください。

注意：基本検索では、出版社名、ISBN では検索できません。詳細検索をご利用ください。

2. 関連した電子書籍の検索結果のリストが表示されます。

3. “PDF 全文”または“EPUB 全文”：クリックすると、eBook Viewer が開き、電子書籍を表紙から閲覧できます。
4. “目次”：クリックすると、目次を閲覧できます。“目次”は+の記号をクリックすることで、順に詳細が表示されます。閲覧したい項目をクリックすることで、eBook Viewer が開き、本文内の該当ページに直接アクセスすることができます。

(目次：和書の例)

⊖ 目次

- ☐ [表紙](#)
 - [まえがき](#)
 - [Contents](#)
 - + [Chapter 1 地球温暖化・気候変動問題の最新報告](#)
 - + [Chapter 2 地球温暖化防止の緊急性と原子力立国計画の危険性](#)
 - + [Chapter 3 地域社会で取り組む温暖化対策へのステップ](#)
 - + [Chapter 4 環境汚染物質による魚介類汚染問題を考える](#)
 - + [Chapter 5 東京都23区における土壌汚染の実態—対策の「ギャップ」からみえてくるもの—](#)
 - + [Chapter 6 不法投棄のツケはいったい誰が払うのか](#)
 - + [Chapter 7 中国の環境汚染問題](#)
 - + [Chapter 8 自給率と生物多様性は農業政策と市民農園で解決](#)
 - + [Chapter 9 道路沿道汚染と機能不全におちいっている環境基準](#)
 - + [Chapter 10 アメリカの環境行政組織—省庁間紛争のマネジメントと法—](#)
 - [あとがき](#)
 - [索引](#)
 - [執筆者紹介](#)
 - [奥付](#)

5. “ダウンロード（オフライン）”（貸出）

ダウンロード（オフライン）をクリックすると、Adobe® Digital Editions を使用し、お使いのコンピューター上に、電子書籍 **1冊全体**をダウンロード（貸出）して閲覧することができます。タブレットの場合は、EBSCO が無償で提供する専用のアプリ（EBSCO eBook App）を使用します。

注意：電子書籍1冊全体のダウンロード（貸出）機能を許可している図書館の利用者は利用できます。また、その場合でも、出版社がこの機能を認めていない電子書籍の場合は、“ダウンロード（オフライン）”の表示はされません。（詳細は、「**電子書籍1冊全体のダウンロード(貸出)**」の章を参照してください。）

電子書籍の詳細検索

詳細検索画面ではよりの確な検索結果を得るための検索絞り込み条件を設定することができます。また、電子書籍の全文を対象に検索をすることができます。

- “フィールドの選択”：テキスト検索を行う条件を選択することができます。

TX すべてのテキストフィールド：	全文情報からも検索
TI タイトル：	タイトルから検索
AU 著書：	著者名から検索
BS Category：	BISAC 分類から検索
SU Subject：	件名から検索
IB ISBN：	ISBN または eISBN から検索
PB 出版社：	出版社から検索
PY Year of Publication：	出版年から検索
- 列の追加：最大で 12 個まで列を表示させることができます。入力した語句は、検索ボックス左側のドロップダウン・メニューから AND/OR/NOT を選んで繋がります。

AND:AND で結んだ全ての単語が入っているものを検索します。
 (例：経済学 AND マクロ→経済学とマクロの両方が入っているもの)

OR:OR で結んだどちらかの単語が入っているものを検索します。
 (例：経済学 OR マクロ→経済学またはマクロが入っているもの)

NOT:検索する単語と単語の間にスペースを入れて NOT で結ぶと、初めの単語は入っているが後の単語は入っていないものを検索します。
 (例：経済学 NOT マクロ→経済学は入っているが、マクロは入っていないもの)

注意：もし検索する語句が 12 個以上になる場合は、一番上の検索ボックスに語句をタイプし、それらを AND/OR/ NOT で結ぶことで、検索が可能です。一つの枠内には、最大 1,500 文字まで入力できます。なお、この場合、検索する検索フィールドの個別対応はできなくなります。その為、別途、TX 【All_Text】や AU 【Author】等の検索フィールドを示すタグを、語句の前にタイプし、検索する領域を指定してください。(その際、ドロップダウン・メニュー内の検索フィールドは未指定[フィールドの選択 (オプション)]のままにしてください。)

詳細検索画面では、検索オプションを設定することで更に条件を絞り込んだ検索をすることができます。



1. **検索モード**：ブーリアン/句…フレーズで検索（熟語または文章の検索）します。
全ての用語に一致する項目を検索…ひとつの検索窓に語句と語句の間に“and”が入った状態で検索（= AND 検索）します。
いずれかの用語に一致する項目を検索…ひとつの検索窓に語句と語句の間に“or”が入った状態で検索（= OR 検索）します。
2. **全文**：チェックを入れることで、検索範囲を書誌から全文にまで拡張します。
（*検索実行後、検索結果画面左の**限定条件エリア**にある**全文**にチェックを入れることで検索結果に対し同様の限定をかけ、内容を絞り込むことができます）
3. **出版日（開始）**：出版年月の範囲で検索します。
4. **出版社**：出版社名で検索します。
5. **ISBN**：ISBN で検索します。
6. **関連語を適用**：関連語も検索対象に含める場合にチェックを入れます。
7. **論文・記事の全文からも検索**：書誌情報だけでなく、全文も検索対象に含める場合にチェックを入れます。
8. **ダウンロード可能**：1冊全体をダウンロード（貸出）可能な書籍のみを検索対象としたい場合にチェックを入れます。
9. **著者**：著者名で検索します。
10. **タイトル**：タイトルで検索します。
11. **言語**：検索対象とする言語を選択します。複数選択が可能です。

電子書籍の詳細レコード

詳細レコードは電子書籍のタイトルをクリックすると表示され、基本的な書誌情報を閲覧できます。画面左のリンクを利用し電子書籍を閲覧することができ、“ダウンロード（オフライン）”と表示されていれば、電子書籍 1 冊全体のダウンロード（貸出）機能を利用することもできます。画面右のツールアイコンからは、レコード情報をフォルダに追加、印刷、メールで送信、保存、またエクスポートすることなどができます。

注意：電子書籍 1 冊全体のダウンロード（貸出）機能を許可している図書館の利用者は利用できます。（詳細は、「**電子書籍 1 冊全体のダウンロード(貸出)**」の章を参照してください。）

The screenshot shows the detailed record for the eBook "An Introduction to Global Health Ethics" by Upshur, Ross and Pinto, Andrew D. The page includes a left sidebar with navigation options like "PDF 全文" and "Epub 全文", a central content area with metadata such as author, publisher, and subject, and a right sidebar with a "ツール" (Tools) menu containing options like "フォルダに追加", "印刷", "電子メール", "保存", "引用", "エクスポート", "ノートを作成", and "バーマリンク". A red box highlights the "ツール" menu.

詳細レコードの下部においては、“この電子書籍から最も関連度の高いページ”（上位 3 件）と“目次”が、プラス（+）またはマイナス（-）記号をクリックすると開閉できます。

This screenshot shows the "この電子書籍からの最も関連度の高いページ" section. It features a blue header with a minus sign icon. Below, three content blocks are shown, each with a plus sign icon and a "ページを表示" (Show page) link. The first block lists page numbers and titles related to global health ethics. The second block discusses teaching global health ethics. The third block is a citation from a 2011 publication.

電子書籍の本文閲覧

“PDF 全文”、“EPUB 全文”または“目次”をクリックすると、eBook Viewer が開き、電子書籍の本文をオンラインで閲覧することができます。画面左側の目次リンク、画面下のページ番号ボックス/矢印、右側のスクロールバーにて任意のページへ移動することができます。

注意 1: 1冊の電子書籍の本文を同時に閲覧できる人数（同時アクセス数）には制限があります。同時アクセス数をご所属の図書館によって異なります。（目次や詳細レコードの閲覧には制限はありません。）

注意 2: 使用中のメッセージが出た場合は、時間をしばらくおいてから再度アクセスをしてください。（予約機能を許可している図書館の利用者は、予約機能を利用することができます。詳細は、「電子書籍の予約」の章を参照してください）

注意 3: Exit（終了）は、ご所属の図書館の設定によっては表示されない場合があります。

標準表示画面

「結果リスト 新規検索」 サインイン フォルダ Help

内容 検索対象 マイノート フォルダに追加 ページの保存 ページを電子メールで送信 ページを印刷 引用 ... ダウンロード

理論電磁気学

第6章 静磁場

著者: 砂川重信
日付: 1999
詳細なレコード

▼ 表紙
▼ 表紙
まえがき
目次
▶ 第1章 真空電磁場の基本法則
▶ 第2章 Maxwellの方程式の一般的性質
▶ 第3章 静止物体中のMaxwellの方程式
▶ 第4章 静電場
▶ 第5章 定常電流
▶ 第6章 静磁場
▶ 第7章 準定常電流

§1 静磁場の基本方程式

前章でのべたように、真空中に定常的な伝導電流の分布 $i_e(\mathbf{x})$ があたえられているとき、それとともに真空中に静磁場 $\mathbf{B}(\mathbf{x})$ が発生する。この現象を記述する基本方程式は

$$\text{rot } \mathbf{B}(\mathbf{x}) = \mu_0 i_e(\mathbf{x}), \quad (1.1)$$

$$\text{div } \mathbf{B}(\mathbf{x}) = 0 \quad (1.2)$$

によってあたえられる。(1.1)は Ampère の法則を、(1.2)は磁場に関する Gauss の法則を示すものである。


電流が静止物体内にあるときの基本方程式については、すでにのべたが、ここで復習しておこう。物体を構成している分子あるいは原子が磁気モーメントをもっているとする、伝導電流により生じた磁場が分子・原子の磁気双極子の方向をそろえようとする傾向がある。このため巨視的な意味での微小空間における平均的な磁気モーメントは0でなくなり、磁化があらわれる。このように

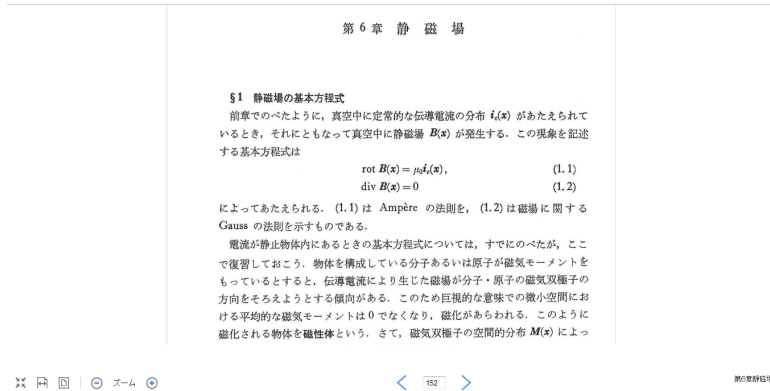
152



第6章静磁場

ツールバーの使用方法 (eBook Viewer)





- 
全画面表示 (Full Screen View) : 画面のサイズに合わせて表示します。



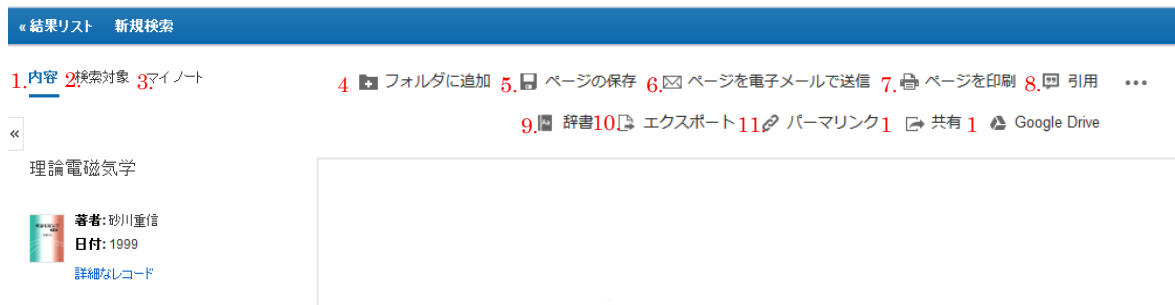
- 
ページ幅を合わせる (Fit Page Width) : ページ全体を、閲覧エリアの幅のサイズに合わせて表示します。
- 
ページを合わせる (Fit Page) : ページ全体を、閲覧エリアのサイズに合わせて表示します。



- 
縮小 (-Zoom Out) : ズームアウトをご利用できます。
- 
拡大 (+Zoom In) : ズームインをご利用できます。
- 大きな **< 左右 >** の矢印を操作すると、前のページ、次のページに移動します。
- 中央のボックス: にページ番号を入力すると指定したページに移動します。

ツールアイコン（便利な機能）

画面右上の” ツール” アイコンについて説明します。印刷や閲覧中の電子書籍の全文検索、ノートの保存やお気に入りの電子書籍を MyEBSCOhost のマイフォルダに登録することもできます。（MyEBSCOhost の詳細については、「MyEBSCOhost」の章を参照してください）




1. **内容**：画面左側に目次が表示されます。
2. **検索対象**：閲覧中の電子書籍の全文検索ができます。
3. **マイノート**：電子書籍に関してのノートを作成し、保存することができます。
※保存するには、MyEBSCOhost にサインインする必要があります。
4. **フォルダに追加**：電子書籍をフォルダに登録することができます。
※登録するには、MyEBSCOhost にサインインする必要があります。
5. **ページの保存**：任意のページを PDF として最大 100 ページまで保存できます。（保存可能なページ数はタイトルによって異なります。タイトルによっては保存が不可の場合もあります。）
6. **ページを電子メールで送信**：任意のページを PDF として保存し、最大 100 ページまで E-mail で送信できます。（保存可能なページ数はタイトルによって異なります。タイトルによっては保存が不可の場合もあります。和書は最大 60 ページです。）
7. **ページを印刷**：任意のページを最大 100 ページまで印刷できます。（印刷可能なページ数はタイトルによって異なります。タイトルによっては印刷が不可の場合もあります）
8. **引用**：タイトルを引用する際の書式を提示することができます。
9. **辞書**：閲覧中の電子書籍内の単語を辞書検索することができます。（英英辞書の提供となります。）
10. **エクスポート**：タイトルの書誌情報を、外部へエクスポートすることができます。
11. **パーマリンク**：タイトルのパーマリンク（固定 URL）を表示することができます。電子書籍単位、ページ単位での表示が可能です。
12. **共有**：外部サービスを用いて、タイトル情報をブックマーク/共有することができます。
13. **Google Drive**：任意のページを PDF として最大 100 ページまで Google Drive にエクスポートできます。（エクスポート可能なページ数はタイトルによって異なります。タイトルによってはエクスポートが不可の場合もあります。

注意：Google Drive にエクスポートする場合は、ブラウザのポップアップブロックを解除しておく必要があります。

印刷機能

電子書籍本文を閲覧している場合、ツールバーの印刷機能を利用し、1冊につき最大100ページまで電子書籍を印刷することができます。（可能なページ数はタイトルによって異なります。タイトルによっては不可の場合もあります）また、研究等の個人利用の目的に限り認められています。

印刷方法：

1. ツールバーの  ページを印刷 をクリックします。
2. ページ制限の項目に表示される印刷可能なページ数を確認します。



フォルダに追加 | ページの保存 | ページを電子メールで送信 | **ページを印刷**

ページを PDF に印刷

ページ制限 ?
利用可能なページ数: 56

PDF に含める

現在のページ
 現在のページおよび次の 0 ページ
 このセクションのページ

PDF を印刷 | キャンセル

内容 検索対象 マイノート

理論電磁気学

著者: 砂川重信
 日付: 1999
 詳細なレコード

Publisher Permissions:
 Print/Save 56 Pages
 Copy/Paste Allowed
 Download Allowed

電子書籍の入手不可:
 無制限に入手可

§2 物質中の Maxwell の方程式

$$\text{rot } \mathbf{M}(\mathbf{x}) = \left(0, -\frac{\partial M(x)}{\partial x}, 0 \right)$$


である。そこで図 1.3 のように、空間を各辺がそれぞれ割して、 x - y 平面上の電流の強さがそれぞれ I_1 と I_2 で方形の分子電流があるとす。これらの二つの分子電流の接している部分で生

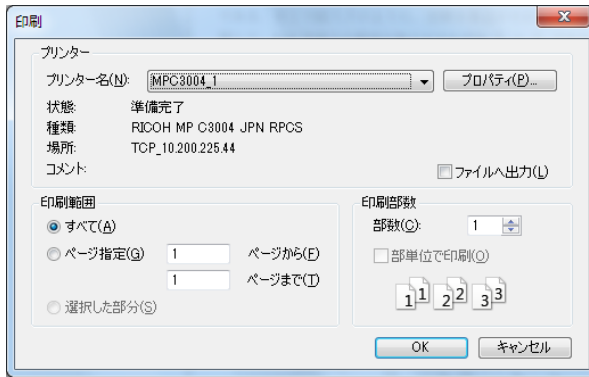
↑ y

現在のページ： 現在画面に表示されているページのみ印刷します。

現在のページおよび次の□ページ： 現在表示されているページから入力したページ数迄を印刷します。

このセクション： 現在表示されているセクションを全て印刷します。セクションのページ数が印刷可能範囲を超えている場合は、こちらの印刷オプションはグレーアウトし、ご利用いただくことができません。

3. PDF 印刷画面の  “PDF を印刷” をクリックします。
4. ご利用のプリンターの印刷設定が面が表示されますので任意の設定をし、OK をクリックします。



注意1 :印刷完了後、再度同じ電子書籍を印刷する場合、印刷可能な範囲は、前回印刷したページ数を差し引いたページ数になります。




電子メール送信機能

電子書籍本文を閲覧している場合、ツールバーの電子メール送信機能を利用し、最大 100 ページまで電子書籍を任意の E-mail アドレス宛に添付ファイルとして送信することができます。

注意: 可能なページ数はタイトルによって異なります。タイトルによっては不可の場合もあります。また、研究等の個人利用の目的に限り認められています。

電子メール送信方法：

1. ツールバーの  “電子メール” をクリックします。
2. ページ制限の項目に表示される印刷可能なページ数を確認します。
3. 電子メールで送信する際の各種オプションを選択します。
引用形式：E-mail 送信の範囲（簡略な検索事項、簡略な索引事項と抄録、詳細な索引事項と抄録）または、AMA 方式、APA 方式他、計 7 種類の引用形式の中からデータの出力形式を選択します。
電子メールの送信者：データの送信者の E-mail アドレスを入力します。デフォルトでは ephost@epnet.com が設定されています。
電子メールの受信者：データの受信者の E-mail アドレスを入力します。
サブジェクト：メールの件名を入力します。
コメント：メールの本文を入力します。
プレーンテキストで送信：メールの送信形式を選択します。チェックを入れない場合は HTML 形式にてメールが送信されます。

サインイン フォルダ Help

フォルダに追加 ページの保存 **ページを電子メールで送信** 引用 辞書 エクスポート ...

ダウンロード

PDF を電子メールで送信

ページ制限
利用可能なページ数: 57

PDF に含める

現在のページ

現在のページおよび次の ページ

このセクション: 480 ページ

PDF を電子メールで送信 キャンセル

電子メールとして送信

引用形式:
詳細な索引事項と抄録

電子メールの送信者:
ephost@epnet.com

電子メール受信者:

電子メール アドレスが複数ある場合はセミコロンで区切ります。

サブジェクト:

コメント:

プレーンテキスト形式で送信

4. ツールバーの“ページを電子メールで送信”をクリックします。
5. 電子メールが送信された旨を示すメッセージが表示されますので、**続行** “続行”をクリックします。設定したメールアドレスに該当ページ PDF ファイルが添付ファイルで送付され完了です。

引用機能

電子書籍を閲覧している場合、ツールバーの引用機能を利用し、MLA や APA などの主要な引用形式に従って表示させることができます。

引用方法：

1. ツールバーの“引用”をクリックします。
2. AMA (American Medical Association)、APA (American Psychological Association)、Chicago/Turabian: Author-Date、Chicago/Turabian: Humanities、ハーバード、MLA (Modern Language Association)、Vancouver/ICMJE が定める書式に沿って出力された書誌情報が、リストになって、電子書籍の上部に表示されます。出力された引用形式を、ブラウザの コピー・ペースト機能でご利用下さい。また、画面底の [書誌管理ソフトウェアにエクスポート]リンクをクリックすると、Export 画面に移動します。

サインイン フォルダ Help

フォルダに追加 ページの保存 ページを電子メールで送信 引用 **辞書** エクスポート ... ダウンロード

引用形式

メモ：手順 (EBSCO サポート サイト) 注 使用前に指示を読み、必要な修正を加えてください。人の名前、大文字や小文字、日付に注意してください。正確なフォーマットや句読点の規則については、必ず図書館にお問い合わせください。

ABNT (ブラジル標準規格)
参考文献
砂川重信. *理論書研究*. 東京: 紀伊國屋書店, 1999. ISBN: 9784314008549.

AMA (American Medical Assoc.)
参考文献一覧
砂川重信. *理論書研究* [e-book]. 東京: 紀伊國屋書店; 1999. Available from: eBook Collection (EBSCOhost), Ipswich, MA. Accessed December 11, 2015.

APA (American Psychological Assoc.)
参考文献一覧
書誌管理ソフトウェアにエクスポート (EndNote, ProCite, Reference Manager, RefWorks, BibTeX など) »

エクスポート マネージャー 保存 | 電子メール

保存するアイテム数: 1

引用を保存するファイルの形式:

RIS 形式の直接エクスポート (CITAVI, EasyBib, EndNote, ProCite, Reference Manager, Zotero など) XML 形式の引用 RefWorks への直接エクスポート

汎用文献リスト管理ソフトウェア BibTeX 書式の引用 EndNote Web への直接エクスポート

MARC21 書式の引用 EasyBib への直接エクスポート

保存 キャンセル

辞書機能

電子書籍を閲覧している場合、ツールバーの辞書機能を利用し *Oxford American College Dictionary* を利用できます。

辞書を参照する方法：

1. ツールバーの“辞書”をクリックします。
2. 画面左にある検索フィールドに単語、単語の一部、または単語の最初の文字を入力し、“検索”ボタンをクリックします。翻訳候補リストが表示されます。

サインイン フォルダ Help

フォルダに追加 ページの保存 ページを電子メールで送信 引用 **辞書** エクスポート ... ダウンロード

辞書 abdicare

結果 前へ | 次へ

ABC 2
ABD
abdicare
abdomen
abducens nerve

mon. Enry.
ab-di-cate / abdi.kāt/
Definition(s):
intransitive verb.
(of a monarch) renounce one's throne: in 1918 Kaiser Wilhelm abdicated as German emperor | [Trans.] Ferdinand abdicated the throne in favor of the

3. 前へ次へを利用すると辞書の翻訳候補リストを参照することができます。

4. ハイパーリンクされた単語をクリックすると、翻訳候補の翻訳詳細を表示することができます。


ノート（メモ）の作成

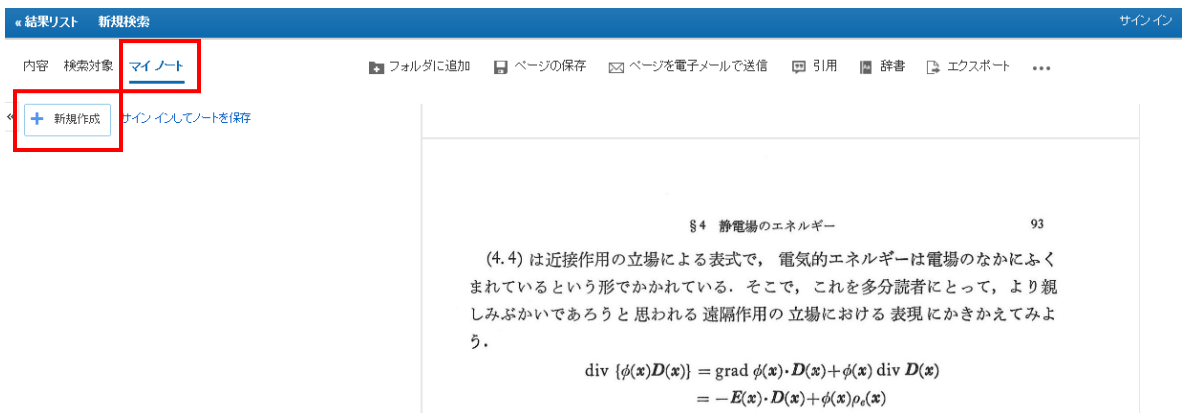
電子書籍を閲覧中の場合、特定のページにノートを作成することができます。作成したノートを、My EBSCOhost のマイフォルダに保存することで、後でノートの内容を確認し、学習や研究に役立てることができます。

注意： ノートを保存するには、MyEBSCOhost の登録とサインインが必要です。

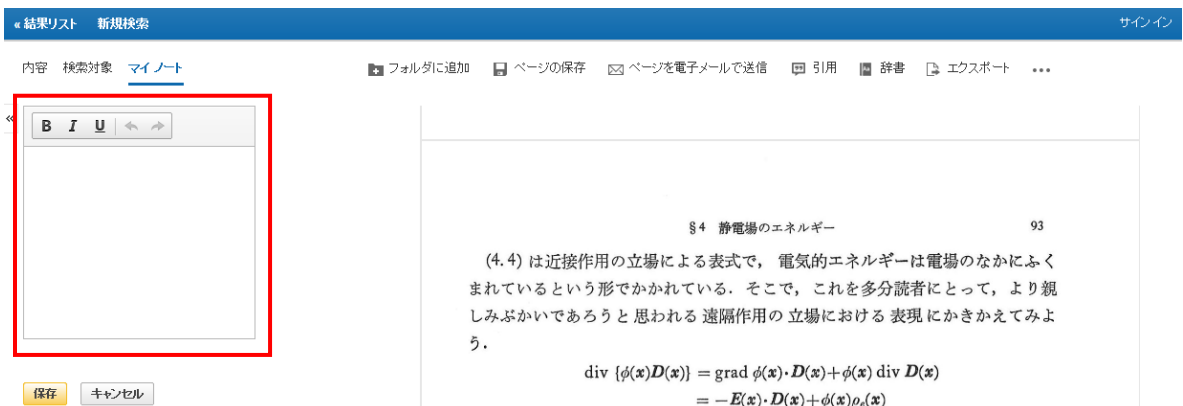
(MyEBSCOhost の詳細については、「MyEBSCOhost」の章を参照してください)

ノート作成機能：

1. ノートを作成したい電子書籍のページから、左上のメニュー“マイノート”をクリックしてください。  “+ 新規作成” ボタンをクリックして、ノートを作成します。テキスト文字の入力以外にも、太字、斜体、アンダーラインの機能を利用することができます。

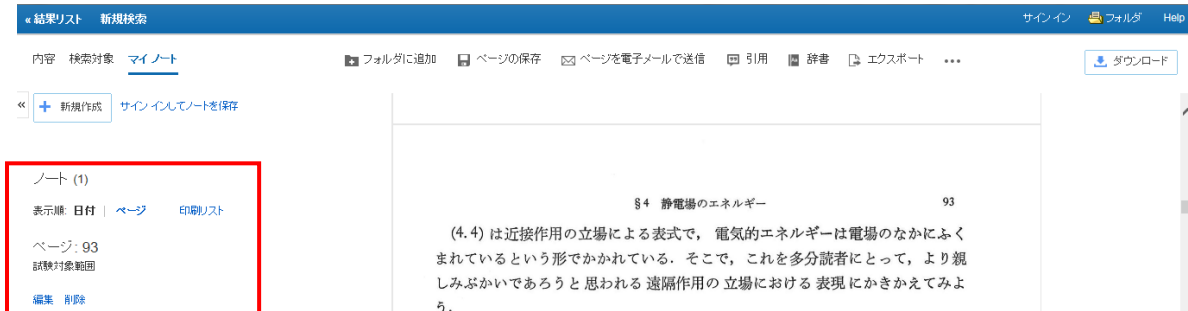


このスクリーンショットは、電子書籍の閲覧画面で「マイノート」メニューが開かれている様子を示しています。メニューの「マイノート」項目と「+ 新規作成」ボタンが赤い枠で強調されています。背景には、静電場のエネルギーに関するテキストと数式が表示されています。



このスクリーンショットは、ノート作成時の画面を示しています。テキスト入力欄の上部にある太字(B)、斜体(I)、下線(U)などのフォーマットツールバーが赤い枠で強調されています。背景には、静電場のエネルギーに関するテキストと数式が表示されています。

2. “保存” ボタンを押すと、ノートが保存されます。保存のためには、MyEBSCOhost の登録とサインインが必要です。
3. 保存したノートは、ノート一覧に表示されます。
4. ノートを編集したい場合は、ノート下に表示される編集をクリックしてください。
5. 次回同じ電子書籍を閲覧したときに、左上のメニューの“マイノート”をクリックすると保存されたノートが参照できます。



電子書籍の予約

同時アクセスの制限により、閲覧したい電子書籍を他の利用者が使用中の場合、“申し訳ありません。この電子書籍は使用中です”というメッセージが表示されます。ご所属の図書館で“予約”機能を許可している場合は、予約することができます。利用可能な状態になれば閲覧することができます。

注意 1: 予約をするには、MyEBSCOhost の登録とサインインが必要です。

(MyEBSCOhost の詳細については、「MyEBSCOhost」の章を参照してください)

予約機能:

1. 電子書籍の本文を閲覧しようとして下記のようなメッセージが出た場合は、MyEBSCOhost にサインインして、e-mail アドレスを入力し“予約をリクエスト” ボタンをクリックしてください。



申し訳ありません。この電子書籍は使用中です。

予約をリクエスト

🔍 予約ライン :

現在、この電子書籍は、他の 0 人のユーザーが予約をリクエストしています。

この電子書籍の予約をリクエストするには、サインインする必要があります。

[今すぐサインイン](#)

↓サインイン後の画面

申し訳ありません。この電子書籍は使用中です。

予約をリクエスト

🔍 予約ライン :

現在、この電子書籍は、他の 0 人のユーザーが予約をリクエストしています。

予約通知を受信するために使用する電子メールを入力してください。

必ずこの電子メール アドレスを使用します。

- 予約した電子書籍は、MyEBSCOhost のマイフォルダ内の“予約フォルダ”に表示されます。ここから、予約のキャンセルも可能です。

新規検索 辞書 電子書籍
サインアウト フォルダ ユーザー設定

EBSCOhost

エブスコのフォルダ 🔍
戻る

マイフォルダ

- 論文・記事 (0)
- イメージ検索 (0)
- ビデオ (0)
- 企業 (0)
- ページ (0)
- 電子書籍 (0)
- オーディオブック (0)
- 貸出 (1)
- 予約 (1)
- ノート (0)
- その他のコンテンツソース (0)
- 検索への移動 (0)

マイフォルダ: 予約

1-1/1

ページ: 1 追加日 ▼ ページオプション ▼

すべて選択/選択解除

1. **Handbook of Graph Theory** 📄

By: Zhang, Ping, Yellen, Jay, Gross, Jonathan L. In: Discrete Mathematics and Its Applications. Edition: Second edition. Boca Raton : CRC Press, 2014. eBook, データベース: eBook

Collection (EBSCOhost)

サブジェクト: MATHEMATICS / General, Graph theory--Handbooks, manuals, etc

予約順位 1 予約をキャンセル

電子書籍

- 電子書籍が利用可能になると、予約時に登録したメールアドレス宛てにメールで通知されます。メール本文内のリンクから、電子書籍にアクセスすることもできます。また、MyEBSCOhost のマイフォルダ内では、電子書籍は予約フォルダから“貸出フォルダ”に移動し、電子書籍が表示されます。



- “ダウンロード（オフライン）”が表示されている場合は、ダウンロード（貸出）手続きが可能です。表示されていない場合は、そのままオンラインで閲覧をしてください。

注意：電子書籍1冊全体のダウンロード（貸出）機能を許可している図書館の利用者は利用できます。その場合でも、出版社がこの機能を認めていない電子書籍の場合は利用できません。（詳細は、「電子書籍1冊全体のダウンロード(貸出)」の章を参照してください。）

MyEBSCOhost（個人アカウント）

EBSCOhost では、図書館の利用者は、My EBSCOhost（個人アカウント）を作成することができます。このアカウントは、お気に入りの電子書籍のマイフォルダ登録、予約、ノートの保存などの機能を使う場合に必要となります。

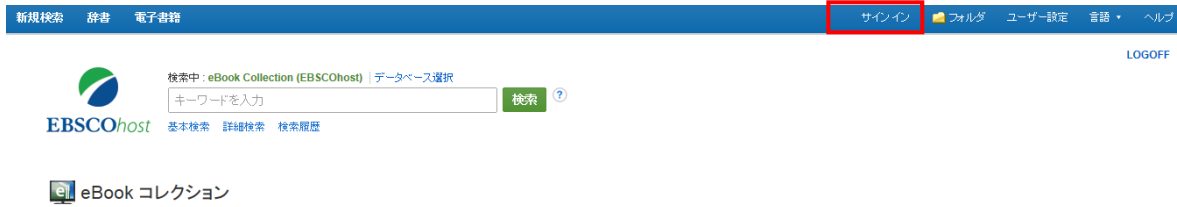
注意：MyEBSCOhost は EBSCOhost で提供される他のデータベースにも共通な機能となります。

MyEBSCOhost の詳細機能については、下記の URL からマニュアル『MyEBSCOhost ご利用マニュアル』も参照してください。

<http://www.ebsco.co.jp/support.html>

MyEBSCOhost アカウント新規作成方法：

1. Landing Page 画面上部のリンク “サインイン” をクリックします。



2. 下記の画面から “アカウントの新規作成” をクリックします。



3. 下記の画面に必要事項を記入します。

アカウントの新規作成 - 個人アカウント [?](#)

名

姓

英数字・日本語
どちらでも入力が可能です。

電子メール アドレス

ユーザー名

254 文字以内

パスワード

パスワードの強度:



数字記号を含めるか、またはパスワードを長くランダムにしてください。 [?](#)

パスワードを再入力

英数字で入力
して下さい。

秘密の質問

[1つを選択] [▼](#)

ユーザー名またはパスワードを忘れた場合に、アカウントを特定するために使用されます。

秘密の答え

英数字・日本語
どちらでも入力が
可能です。

ノート：参考のためにアカウント情報を覚えておいてください。

変更を保存

キャンセル

- 名 = 名前
- 姓 = 姓
- 電子メールアドレス = 連絡先のメールアドレスを記入。
- ユーザー名 = 個人名やニックネームなど、EBSCOhost を使用する際に使う名前を英数字で入力します。
- パスワード = 5 文字以上の英数字でスペースを入れないで入力します。
- パスワードを再入力 = 設定した Password を再度入力してください。
- 秘密の質問 = ドロップダウン・メニューから好きな項目を選んで（母親の旧姓・好きな本、本籍、ペットの名前など）秘密の答えにその答えを記入します。
注意：この秘密の質問はユーザー名やパスワードを忘れた場合、パスワードを忘れた場合やユーザー名およびパスワードを忘れた場合から、ユーザー名やパスワードの再設定を行う際、必要となりますので、メモ等を取って記録しておくことをお勧めします。

4. 全ての項目の入力が完了したら、[変更を保存]をクリックして下さい。画面が、下記の“アカウントが作成されました” に切り替われば、個人アカウントの設定は完了です。

アカウントが作成されました

ユーザー名

Note: 参考のために新しいパスワードを覚えておいてください。[続行]をクリックすると、個人ユーザーとしてサインインします。

続行

マイフォルダ

電子書籍はフォルダのご利用状況により“電子書籍”，“貸出”，“予約”の三か所に表示されます。

The screenshot shows the EBSCO eBooks user interface. On the left, a sidebar lists various folder categories: 'マイフォルダ' (My Folder), '論文・記事 (0)', 'イメージ検索 (0)', 'ビデオ (0)', '企業 (0)', 'ページ (0)', '電子書籍 (5)', 'オーディオブック (0)', '貸出 (2)', '予約 (0)', 'ノート (3)', 'その他のコンテンツソース (0)', '検索への永続リンク (0)', '保存済み検索履歴 (0)', '検索アラート (0)', '雑誌アラート (0)', and 'Web ページ (0)'. The '電子書籍 (5)', '貸出 (2)', and '予約 (0)' items are highlighted with red boxes. The main content area displays the 'マイフォルダ: 貸出' (My Folder: Lending) section, showing a list of items. The first item is '1. 入門機械制御と製作実習：4軸クレーンを作って学ぶ機械装置設計' (Introduction to Mechanical Control and Practical Production: Learning Mechanical Device Design by Making a 4-axis Crane). The second item is '2. Handbook of Graph Theory'. Each item includes a thumbnail, author information, edition, publisher, language, subject, and remaining loan period.

電子書籍：電子書籍をフォルダに登録した場合、電子書籍フォルダに表示されます。

利用者に貸出されている電子書籍以外の、電子書籍に関する情報が電子書籍フォルダ内に表示されます。

貸出：電子書籍 1 冊全体をダウンロード（貸出）した場合、貸出フォルダに表示されます。

（ご所属の図書館がダウンロード（貸出）機能を許可している場合に利用できます。ダウンロード（貸出）詳細は、「**電子書籍 1 冊全体のダウンロード(貸出)**」の章を参照してください）

予約：他の利用者者が使用中の電子書籍を予約した場合、予約フォルダに表示されます。

（ご所属の図書館が予約機能を許可している場合に利用できます。）

ノート：保存したノートの内容が表示されます。ノートの編集も可能です。

電子書籍 1 冊全体のダウンロード（貸出）

ご所属の図書館でこの機能が許可されている場合は、お使いの個人のパソコンやモバイル機器に電子書籍 1 冊全体をダウンロード（貸出）し、オフラインで読むことができます。

その場合でも、出版社がこの機能を認めていない電子書籍の場合は利用できません。なお、図書館が設定した貸出期間を過ぎると、電子書籍は自動的に閲覧できなくなり、削除が必要となります。ダウンロードした電子書籍を貸出期間よりも前に返却することも可能です。

注意 1: パソコンで利用する場合は、**Adobe® Digital Editions 1.7.1** バージョン 以上が必要になります。以下の URL より無料でダウンロード・インストールしていただけます。

<http://www.adobe.com/jp/products/digital-editions.html?promoid=DTEIO>

注意 2: Adobe ID（無料）の取得が必要です。**Adobe® Digital Editions** のインストール時にも取得できます。

注意 3: iOS および Android のタブレット等のモバイル機器を利用して、ダウンロード（貸出）と閲覧をする場合は、**EBSCO eBook App**（無料アプリ）のインストールが必要です。アプリは各ストアより入手してください。

注意 4: モバイル機器から電子書籍 1 冊全体をダウンロード（貸出）する場合は、EBSCOhost 完全サイト（PC サイト）以外にも、EBSCOhost モバイルサイトからの利用も可能です。

注意 5: MyEBSCOhost の登録とサインインが事前に必要です。

電子書籍のダウンロード（貸出）：

1. ダウンロード（オフライン）をクリックするとダウンロード（貸出）を開始します。

My EBSCOhost にサインインしていない場合は、サインインを要求されますのでサインインして続行してください。

A Supply Chain Management Guide to Business Continuity



By: Kildow, Betty A. New York : AMACOM. 2011. eBook

A well-monitored **supply chain** is any business's key to productivity and profit. But each link in that **chain** is its own entity, subject to its own ups, downs, and business realities. If one falter...

サブジェクト: BUSINESS & ECONOMICS / Mergers & Acquisitions; Business logistics



PDF 全文



EPUB 全文



ダウンロード(オフライン)

OPAC (KinokuniyaWebStore和書)

電子書籍

OPAC (KinokuniyaWebStore洋書)

目次 | この電子書籍からの最も関連性の高いページ

X

入手不可の確認およびダウンロードを行うには、マイ EBSCOhost アカウントにサインインしてください。

[個人アカウント\(マイ EBSCOhost\)にサインイン](#) | [アカウントの新規作成](#)

2. 貸出期間をドロップダウン・メニューより選択し、**貸出 & ダウンロード** “貸出&ダウンロード” ボタンをクリックします。EPUB 形式（洋書のみ）も提供されている場合は、PDF、EPUB のどちらの形式でダウンロードするかを選択します。



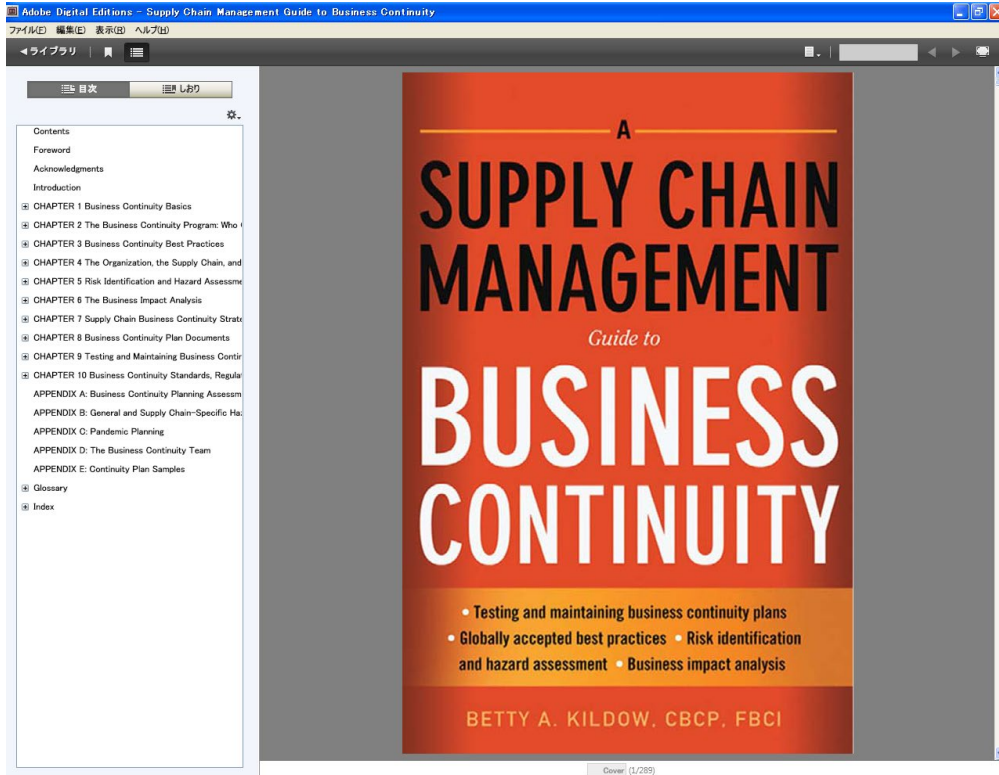
3. ダイアログボックスより “ファイルを開く” か “保存” を選択してください。



“ファイルを開く” を選択した場合、Adobe® Digital Editions が起動し、電子書籍閲覧ができます。“保存” を選択した場合、お使いのパソコンに一旦保存されます。後程 Adobe® Digital Editions を使用し閲覧することができます。

タブレット等のモバイル機器からダウンロード（貸出）した場合は、EBSCO eBook App が起動し、電子書籍の閲覧ができます。

4. Adobe® Digital Editions を使用した電子書籍の閲覧のイメージ。



5. ダウンロード（貸出）された電子書籍は、MyEBSCOhost の貸出フォルダからも参照できます。貸出期間（残り時間）も表示されます。

マイフォルダ

- 論文・記事 (0)
- イメージ検索 (0)
- ビデオ (0)
- 企業 (0)
- ページ (0)
- 電子書籍 (4)
- オーディオブック (0)
- 貸出 (1)**
- 予約 (0)
- ノート (7)
- その他のコンテンツソース (0)
- 検索への永続リンク (0)
- 保存済み検索履歴 (0)
- 検索アラート (0)
- 雑誌アラート (0)
- Web ページ (0)

マイフォルダ: 貸出

1-1/1

ページ: 1 期日 ▼ ページオプション ▼

すべて選択/選択解除

1. A Supply Chain Management Guide to Business Continuity 📄



電子書籍

By: Kildow, Betty A. New York : AMACOM, 2011. eBook., データベース: eBook Collection (EBSCOhost)

A well-monitored supply chain is any business's key to productivity and profit. But each link in that chain is its own entity, subject to its own ups, downs, and business realities. If one falter...




サブジェクト: BUSINESS & ECONOMICS / Mergers & Acquisitions; Business logistics

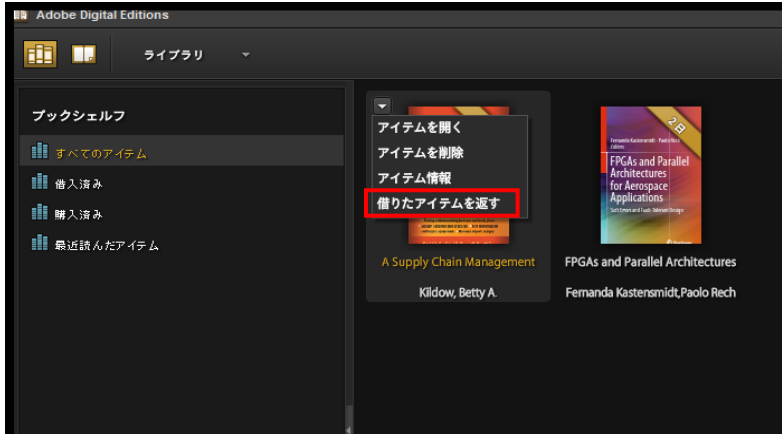
貸出の残り時間 6日 23時間 58分

PDF 全文 EPUB 全文 ダウンロード (オフライン) OPAC (KinokuniyaWebStore和書) OPAC (KinokuniyaWebStore洋書)

📖 目次

電子書籍の返却:

1. Adobe® Digital Editions を起動し、左側のをクリックしライブラリ表示画面に移動します。
2. 該当タイトルにマウスを合わせ、 “アイテムのオプション” から[借りたアイテムを返す]を選択します。「このアイテムを返しますか？」のポップアップが表示されるので、 “返す” を選択します。



3. タイトルが返却され、Adobe® Digital Editions の画面およびマイフォルダの貸出フォルダに表示されなくなります。

【EBSCO eBooks に関するお問い合わせ】

EBSCO Information Services Japan 株式会社 (エブスコ)

TEL: 03 (5342) 0701

FAX: 03 (5342) 0703

e-mail: jp-ebook@ebSCO.com